



شرکت صنایع نوید موتور
گروه پمپیران

الکتروپمپ های خانگی CM-CAM



DOMESTIC PUMPS

موارد کاربرد

سیال مورد استفاده در الکتروپمپ های خانگی آب تمیز و عاری از هرگونه آلودگی شیمیایی و ذرات ریز جامد می باشد

سیستم های شستشو و کارواش های خانگی

تقویت فشار آب واحد های مسکونی

آپارتمان، ویلا، سوئیت های تفریحی

سیستم های تصفیه آب صنعتی

سیستم های آب پاش و مه پاش

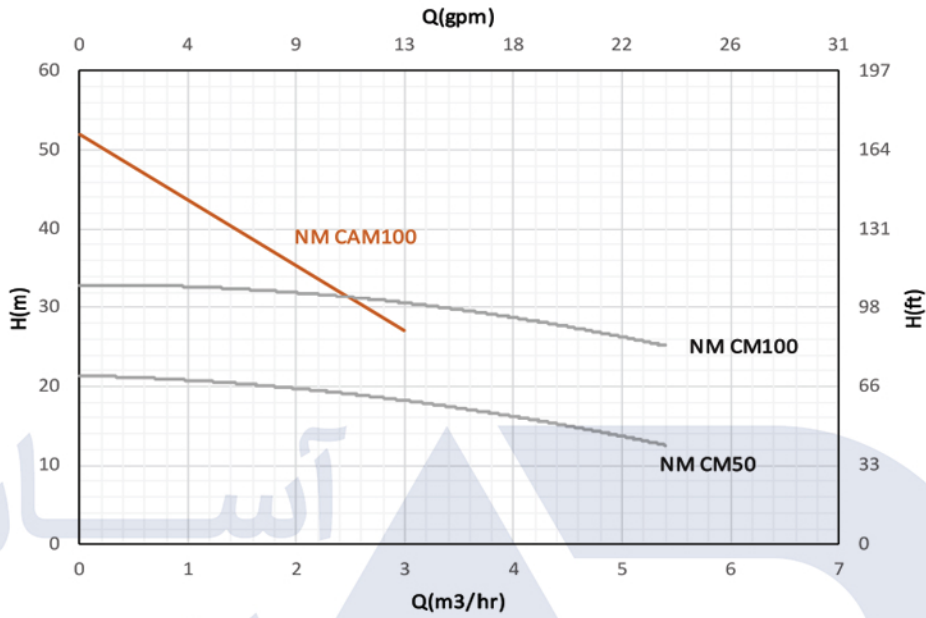
جنس پروانه: استیل و p.p.o

مقاوم در برابر هرگونه پاشش آب (IP54)

گستره دمای سیال +۲ الی +۵ درجه سانتی گراد

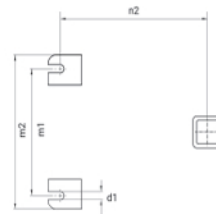
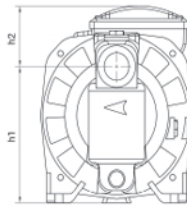
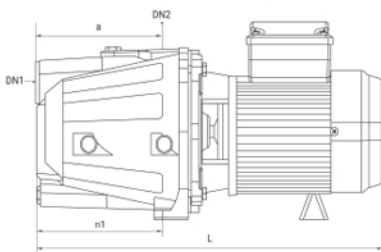
Domestic pumps

منحنی همپوشانی الکتروپمپ ها

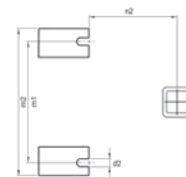
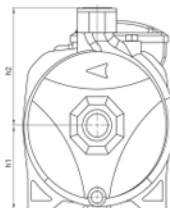
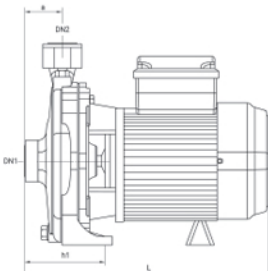


جدول مشخصات فنی

Domestic Pumps	Pump Dimensions(mm)															Electrical Data				Hydraulic Data					
	weight (kg)	DN1 (in)	DN2 (in)	h1	h2	L	a	b	n1	n2	n3	n4	m1	m2	m3	m4	d1	IP	current (A) 1ph	current (A) 3ph	voltage (V)	power (Hp)	speed (rpm)	max head (m)	max Q (m ³ /hr)
CM50	9.5	1	1	87	120	275	45	-	98	98	-	-	110	150	-	-	9	54	2.8	-	220	0.5	2900	21.5	5.4
CM100	11	1	1	97	136	300	45	-	98	118	-	-	140	170	-	-	9	54	5.7	-	220	1	2900	33	5.4
CMT100	10.8	1	1	97	136	300	45	-	98	118	-	-	140	170	-	-	9	54	-	2	380	1	2900	33	5.4
CAM100	16.6	1	1	151	66	423	140	-	155	184	-	-	140	170	-	-	9	54	4.7	-	220	1	2900	52	3
CAMT100	16.4	1	1	151	66	423	140	-	155	184	-	-	140	170	-	-	9	54	-	2	380	1	2900	52	3



NM CAM



NM CM